



Тел.: 034/332-240; Цен.: 034/335-745; Факс: 034/335-746; e-mail: jkpv@eunet.rs. ТР: Банка Интеса бр. 160-7109-89; ПИБ: 101039041

Број: 7493
Датум: 26.05.2016.

Предмет: Измена 1 конкурсне документације

Веа: Конкурсна документација за јавну набавку бр. **МВ-23/2016: Основни материјал за одржавање електроопреме и уређаја**, зав. бр. 7068/19.05.2016.

У складу са чланом 63. Закона о јавним набавкама („Службени гласник РС“ бр. 124/2012, 14/2015 и 68/2015), наручилац ЈКП „Водовод и канализација“ Крагујевац врши измену конкурсне документације за јавну набавку бр. **МВ-23/2016: Основни материјал за одржавање електроопреме и уређаја**, на следећи начин:

I Мења се Део VII Конкурсне документације – Листа захтева и техничке спецификације, на позицијама 4, 5, 6. и 7. и у складу са тим **Образац 5.1. Листа цена и Образац 5.3. Подаци о роби коју ће купцу испоручити понуђач.**

Прилог:

1. **Образац 5.1. Листа цена;**
2. **Образац 5.3. Подаци о роби коју ће купцу испоручити понуђач;**
3. **Део VII Листа захтева и техничке спецификације.**

**ЈКП „Водовод и канализација,, Крагујевац
Комисија за јавне набавке:**

1. **Данко Миленић, члан**

2. **Бобан Маринковић, члан**

3. **Бобан Михаиловић, члан**

4. **Драган Симић, члан**

5. **Љиљана Миловановић-Арсенијевић, члан**

Образац 5.1.

**ЛИСТА ЦЕНА ЗА НАБАВКУ ДОБАРА:
ОСНОВНИ МАТЕРИЈАЛ ЗА ОДРЖАВАЊЕ ЕЛЕКТРООПРЕМЕ И УРЕЂАЈА
Јавна набавка бр. МВ 23/2016**

НАЗИВ ПОНУЂАЧА :

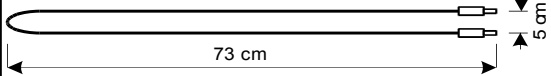

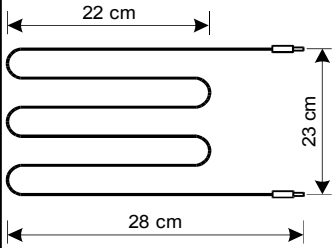
Р.бр.	Назив позиције	Јед. мере	Количина	Јединична цена (без ПДВ-а) динара	Укупна цена (без ПДВ-а)
1	2	3	4	5	6 (4x5)
ОСНОВНИ МАТЕРИЈАЛ ЗА ОДРЖАВАЊЕ ЕЛЕКТРООПРЕМЕ И УРЕЂАЈА					
1.	Сијалица са ужареним влакном 100 W , 250 V , E 27	ком.	200		
2.	Сијалица са ужареним влакном 150 W , 250 V , E 27	ком.	50		
3.	Сијалица са ужареним влакном 300 W , 250 V , E 40	ком.	50		
4.	Натријумова сијалица високог притиска SON 70W, 250V, E27, 2000K са елипсастим балоном и уграђеним упаљачем	ком.	40		
5.	Натријумова сијалица високог притиска SON 150W, 250V, E40, 2000K са елипсастим балоном	ком.	20		
6.	Натријумовасијалица високог притиска SON-H, 110W, 250V, E27, 2000K са елипсастим балоном	ком.	50		
7.	Натријумова сијалица високог притиска SON-H 220W, 250V, E27, 2000K са елипсастим балоном	ком.	30		
8.	Натријумова сијалица снаге 250 W	ком.	10		
9.	Упаљач за старт натријумове сијалице 250 W	ком.	10		
10.	Метал халогена сијалица снаге 400 W	ком.	2		
11.	Флуо цев (18 - 20) W	ком.	150		
12.	Флуо цев (36 - 40) W	ком.	150		
13.	Стартер (4 - 22) W за флуо светиљку	ком.	150		
14.	Стартер (4 - 65) W за флуо светиљку	ком.	150		
15.	Пригушница 18 W за флуо светиљку	ком.	15		

16.	Пригушница 36 W за флуо светиљку	КОМ.	15		
17.	Пригушница 125 W за живину сијалицу	КОМ.	55		
18.	Пригушница 250 W за живину сијалицу	КОМ.	20		
19.	Керамичко сијалично грло Е - 27	КОМ.	60		
20.	Керамичко сијалично грло Е - 40	КОМ.	30		
21.	Носач флуо цеви без отвора за стартер	КОМ.	20		
22.	Носач флуо цеви са кућиштем за стартер	КОМ.	20		
23.	"ОГ" разводна кутија 85 x 85 x 50	КОМ.	10		
24.	"ОГ" разводна кутија 100 x 100 x 70	КОМ.	10		
25.	"ОГ" монофазна прикључница ПВЦ	КОМ.	10		
26.	"ОГ" трофазна прикључница ПВЦ	КОМ.	10		
27.	Разводна кутија за у зид Ø 78	КОМ.	30		
28.	Утикач УТО 16 А 1П+Н+ПЕ , 230V , ИП 44	КОМ.	10		
29.	Утикач УТО 16 А 3П+ПЕ , 230V , ИП 44	КОМ.	10		
30.	Утикач УТО 32 А 3П+ПЕ , 230V , ИП 44	КОМ.	10		
31.	Утикач УТО 32 А 3П+Н+ПЕ, 230V , ИП 44	КОМ.	10		
32.	Утична ПРТО 16 А - преносна , 1П+Н+ПЕ , 230V , ИП 44	КОМ.	10		
33.	Утична ПРТО 32 А - преносна 3П+ПЕ , 230 V , ИП 44	КОМ.	10		
34.	Утична ПРТО 16 А - статична , 1П+Н+ПЕ , 230V , ИП 44	КОМ.	10		
35.	Утична ПРТО 32 А - статична , 3П+ПЕ , 230V , ИП 44	КОМ.	10		
36.	Утична гумена за продужне каблове	КОМ.	5		
37.	Гребенасти прекидач GS 25 15 U (0 - 1 старт)	КОМ..	5		
38.	Гребенасти прекидач GS 10 51 U (1-0-2)	КОМ..	5		
39.	Прекидач (КРУШКА) са куглом , са дуж. кабла од 13 м (контакт прекидач да има могућност радног и мирног контакта) , сл. типу : "МЕРИС"	КОМ.	2		
40.	Заштитни уређај диференцијалне струје ЗУДС сл. типу : Г произв. "Schrack " издржљив на струјне ударе 3 кА : 25А / 4 / 0,03 А / FI-N 25 / 4 / 003 - G	КОМ.	2		
41.	Заштитни уређај диференцијалне струје ЗУДС сл. типу : Г произв. "Schrack " издржљив на струјне	КОМ.	2		

	ударе 3 кА : 25А / 2/ 0,03 А / FI-H 25 / 2 / 003 - G				
42.	Заштитни уређај диференцијалне струје ЗУДС сл. типу : Г произв. "Schrack " издржљив на струјне ударе 3 кА : 40А / 4/ 0,03 А / FI-H 40 / 4 / 003 - G	КОМ.	2		
43.	Заштитни уређај диференцијалне струје ЗУДС сл. типу : Г произв. "Schrack " издржљив на струјне ударе 3 кА : 40А / 2/ 0,03 А / FI-H 25 / 2 / 003 - G	КОМ.	2		
44.	Трополни заштитни прекидач јаке струје серије БР сл. типу произв. "Schrack " , Ц карактеристика Ц 25 А наз. струје 25 А	КОМ.	2		
45.	Трополни заштитни прекидач јаке струје серије БР сл. типу произв. "Schrack " , Ц карактеристика Ц 32 А наз. струје 32 А	КОМ.	2		
46.	Трополни заштитни прекидач јаке струје серије БР сл. типу произв. "Schrack " , Ц карактеристика Ц 40 А наз. струје 40 А	КОМ.	2		
47.	Временски реле / звезда - троугао реле / 220 V , 50Hz / АЦ / (0 - 60) сец сл. типу . "Schrack " кат. бр. ZR266407	КОМ.	1		
48.	Пластична кутија (разводна кутија отпорна на влагу сл. типу : WB 200 / 155 / 80 произв. " Елмарк"	КОМ.	5		
49.	Инсталациони серијски прекидач - уградни 230 V , 10 А	КОМ.	30		
50.	Инсталациони једнополни прекидач - уградни 230 V, 10 А	КОМ.	30		
51.	Уложак ножастог осигурача НТО 10 А, 600 V	КОМ.	10		
52.	Уложак ножастог осигурача НТО 25 А, 600 V	КОМ.	10		
53.	Уложак ножастог осигурача НТО 36 А, 600 V	КОМ.	10		
54.	Уложак ножастог осигурача НТО 50 А, 600 V	КОМ.	10		
55.	Уложак ножастог осигурача НТ2 400 А, 600 V	КОМ.	8		
56.	Уложак ножастог осигурача НТО 160 А, 600 V	КОМ.	8		
57.	Уложак ножастог осигурача НТО 100 А, 600 V	КОМ.	8		
58.	Постоље ножастог осигурача НТО	КОМ.	5		
59.	Постоље ножастог осигурача НТ1	КОМ.	5		
60.	Високонапонски осигурач са ударном иглом 10 кV , 20 А , Ø 65 x 385 мм	КОМ.	5		
61.	Аутоматски заштитни прекидач 16 А , 10 кА , кл."Ц" , 230V/400V , АЦ	КОМ.	25		
62.	Аутоматски заштитни прекидач 20 А , 10 кА , кл."Ц" , 230V/400V , АЦ	КОМ.	15		
63.	Аутоматски заштитни прекидач 25 А , 10 кА , кл."Ц" , 230V/400V , АЦ	КОМ.	10		
64.	Аутоматски заштитни прекидач 32 А , 10 кА , кл."Ц" , 230V/400V , АЦ	КОМ.	10		
65.	Трополни заштитни прекидач са полугом Ц 16 А	КОМ.	5		

66.	Трополни заштитни прекидач са полугом Ц 25 А	КОМ.	5		
67.	Трополни заштитни прекидач са полугом Ц 32 А	КОМ.	10		
68.	Трополни заштитни прекидач са полугом Ц 40 А	КОМ.	10		
69.	Трополни заштитни прекидач са полугом Ц 50 А	КОМ.	2		
70.	Трополни заштитни прекидач са полугом Ц 63 А	КОМ.	2		
71.	Моторна заштитна склопка у ПВЦ кућишту 16 А (2,5 - 4) А , 3П , ИП 55	КОМ.	5		
72.	Моторна заштитна склопка у ПВЦ кућишту 16 А (4 - 6,3) А , 3П , ИП 55	КОМ.	10		
73.	Моторна заштитна склопка у ПВЦ кућишту 16 А (6 - 10) А , 3П , ИП 55	КОМ.	10		
74.	Моторна заштитна склопка у ПВЦ кућишту 16 А (10 - 16) А , 3П , ИП 55	КОМ.	10		
75.	Уметак топљивог осигурача за ЕЗ II , 6 А	КОМ.	200		
76.	Уметак топљивог осигурача за ЕЗ II , 10 А	КОМ.	250		
77.	Уметак топљивог осигурача за ЕЗ II , 16 А	КОМ.	150		
78.	Уметак топљивог осигурача за ЕЗ II , 20 А	КОМ.	200		
79.	Уметак топљивог осигурача за ЕЗ II , 25 А	КОМ.	200		
80.	Уметак топљивог осигурача за ЕЗ III , 50 А	КОМ.	50		
81.	Уметак топљивог осигурача за ЕЗ III , 63 А	КОМ.	20		
82.	Капа топљивог осигурача ЕЗ II (6 - 25) А	КОМ.	20		
83.	Капа топљивог осигурача ЕЗ III (35 - 63) А	КОМ.	20		
84.	Калибрациони прстен за ЕЗ II подножја 6 А	КОМ.	20		
85.	Калибрациони прстен за ЕЗ II подножја 10 А	КОМ.	20		
86.	Калибрациони прстен за ЕЗ II подножја 16 А	КОМ.	20		
87.	Калибрациони прстен за ЕЗ II подножја 20 А	КОМ.	20		
88.	Калибрациони прстен за ЕЗ II подножја 25 А	КОМ.	20		
89.	Калибрациони прстен за ЕЗ III подножја 50 А	КОМ.	20		
90.	Калибрациони прстен за ЕЗ III подножја 63 А	КОМ.	20		
91.	Конектор за ТФ кабл , RJ 45	КОМ.	100		

92.	Контактор АЦЗ , 4 kW , 9A , 230 VAC , 50 Hz	КОМ.	10		
93.	Контактор АЦЗ , 7,5 kW , 17A , 230 VAC , 50 Hz	КОМ.	10		
94.	Контактор АЦЗ , 11 kW , 25A , 230 VAC , 50 Hz	КОМ.	10		
95.	Контактор АЦЗ , 15 kW , 30A , 230 VAC , 50 Hz	КОМ.	10		
96.	Натични члан за контакторе 2 НО + 2 НЦ	КОМ.	5		
97.	Помоћни реле сл.типу : ПТ 570730 " Schrack " са два НО и два НЦ контакта , 220 V , 50 Hz	КОМ.	6		
98.	Подножје за реле из претходне поз. сл.типу : УПТ 78704 , . "Schrack "	КОМ.	6		
99.	Детектор асиметрије фаза (ДАФ) сл. типу : УР5П 3011 . "Schrack "	КОМ.	2		
100.	Бројач часова рада дим. (48 x 48) за уградњу сл.типу : БЗ 326 414 , 220 V , . "Schrack "	КОМ.	2		
101.	Тлачна склопка (0 - 10) бара са прикључком 1/2 "	КОМ.	2		
102.	Хидростатички нивомертар (0 - 4) м са каблом дужине од 6 м , са струјним излазом (4 - 20) мА	КОМ.	2		
103.	Алкална батерија АА 1,5 V	КОМ.	300		
104.	Алкална батерија ААА 1,5 V	КОМ.	200		
105.	Батерија Р20 , 1,5 V	КОМ.	45		
106.	Батерија 4,5 V (четврта)	КОМ.	50		
107.	Батерија CR 1620 , 3 V	КОМ.	100		
108.	Пуњива акумулаторска лампа	КОМ.	2		
109.	Монофазни продужни кабл 3 x 2,5 мм ² , 5 прикључака , дужине 5 м	КОМ.	7		
110.	Моталица са каблом 5 x 2,5 мм ² , 30 м	КОМ.	1		
111.	Изолир трака , 20 м	КОМ.	100		
112.	Пластичне везице 100/1 , Л = 200 мм	КОМ.	25		

11 3.	Вентилатор за ТА пећ - леви	КОМ.	10		
11 4.	Вентилатор за ТА пећ - десни	КОМ.	10		
11 5.	Собни термостат за ТА пећ (0-40)°C , 5 А	КОМ.	10		
11 6.	Керамичке клеме - обичне	КОМ.	15		
11 7.	Керамичке клеме - дупле	КОМ.	15		
11 8.	Керамичке клеме за повезивање грејача у ТА пећима	КОМ.	15		
11 9.	Грејач 2 kW за бојлер са фланшом, 230 V , AC	КОМ.	4		
12 0.	Ел. Грејач за радијатор типа : МЕК 2002 сл. типу: МЕК 20 С , снаге 2000 W , ИП 44, напон 220 v	КОМ.	3		
12 1.	Ел. шипк. грејач 1 kW за ТА пећ МАГНОХРОМ 	КОМ.	5		
12 2.	Ел. шипкасти грејач снаге 2 kW за ТА пећ "ЦЕР" Чачак 	КОМ.	5		
12 3.	Ел. шипкасти грејач снаге 1,5 kW за калорифер 	КОМ.	5		
12 4.	Спирални грејач 1 kW за ТА пећ Магнохром	КОМ.	5		
12 5.	Регулатор термостат за бојлер - регулациони	КОМ.	5		
12 6.	Блокадни термостат за бојлер , 4П , 250 V	КОМ.	5		
12 7.	Кабл ГГ - J 3 x 1,5 мм2	М	60		

12	8.	Кабл ГГ - J 4 x 1,5 мм2	м	60		
12	9.	Кабл ГГ - J 3 x 2,5 мм2	м	60		
13	0.	Кабл ГГ - J 4 x 2,5 мм2	м	60		
13	1.	Кабл ГГ - J 5 x 2,5 мм2	м	60		
13	2.	Термоотпорни лицнасти проводник 2,5 мм2	м	50		
13	3.	Термоотпорни лицнасти проводник 1,5 мм2	м	50		
13	4.	Силиконска жица 2,5 мм2	м	30		
13	5.	Силиконска жица 1,5 мм2	м	30		
13	6.	Силиконски кит	боч.	10		
13	7.	Биметал (1,6 - 2,5) А , за контактор	ком.	15		
13	8.	Биметал (2,5 - 4) А , за контактор	ком.	15		
13	9.	Биметал (4 - 6) А , за контактор	ком.	15		
14	0.	Биметал (7 - 10) А , за контактор	ком.	15		
14	1.	Редна клема 1,5 мм2 , ВС	ком.	20		
14	2.	Редна клема 2,5 мм2 , ВС	ком.	20		
14	3.	Обујмица округла 6 мм2 (11 - 13)	пак	10		
14	4.	Обујмица округла 16 мм2 (18 - 26)	пак	10		
14	5.	Термоскупљајућа кабл. спојница за кабл ПП00-4x16 мм2	м	4		

14 6.	Термоскупљајућа кабл. спојница за кабл ПП00-4x25 мм2	м	4		
14 7.	Термоскупљајућа кабл. спојница за кабл ПП00-4x35 мм2	ком.	4		
14 8.	Термоскупљајућа кабл. спојница за кабл ПП00-4x50 мм2	ком.	4		
14 9.	Хилзне / чауре / 16 мм2	ком.	25		
15 0.	Хилзне / чауре / 25 мм2	ком.	25		
15 1.	Хилзне / чауре / 35 мм2	ком.	25		
15 2.	Хилзне / чауре / 50 мм2	ком.	25		
15 3.	Кабловска папучица на гњечење 16 мм 2/8 мм	ком.	30		
15 4.	Кабловска папучица на гњечење 25 мм 2/8 мм	ком.	30		
15 5.	Кабловска папучица на гњечење 35 мм 2/8 мм	ком.	30		
15 6.	Кабловска папучица на гњечење 50 мм 2/10 мм	ком.	30		
15 7.	Кабловска папучица на гњечење 70 мм 2/12 мм	ком.	30		
15 8.	Челичне бусне	ком.	200		
15 9.	Лустер клеме	ком.	50		
16 0.	ПВЦ каналета 16 x 10 , кабловска	м	10		
16 1.	ПВЦ каналета 40 x 25 , кабловска	м	10		
16 2.	Кондензатор 16 μ F , 330 (400) VAC	ком.	10		
16 3.	Кондензатор 20 μ F , 330 (400) VAC	ком.	10		
16 4.	Кондензатор 35 μ F , 330 (400) VAC	ком.	8		

16	5.	Кондензатор 50 μ F , 330 (400) VAC	КОМ.	8		
16	6.	Кондензатор (80 - 108) μ F , 330 (400) VAC	КОМ.	10		
16	7.	Кондензатор (125 - 160) μ F , 330 (400) VAC	КОМ.	10		
16	8.	Кондензатор (160 - 200) μ F , 330 (400) VAC	КОМ.	8		
УКУПНО: Крајње одредиште испоруке складиште ЈКП „Водовод и канализација „Крагујевац			Позиције (1. - 168.) :			
			PDV ___ %			
			UKUPNO :			

И словима :

Датум : 2016.
У

МП

Потпис овлашћеног лица Понуђача,

Презиме и име, функција

Образац 5.3.

ПОДАЦИ О РОБИ КОЈУ ЋЕ КУПЦУ ИСПОРУЧИТИ ПОНУЂАЧ

Понуђач мора обезбедити податке о роби која се испоручује у складу са захтевима из Техничких спецификација. Недостављање података ће резултирати одбацивањем понуде.

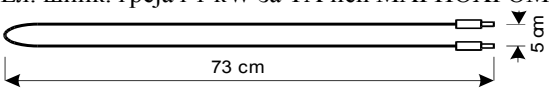
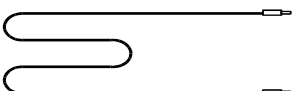
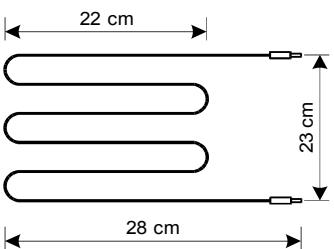
За позиције робе, која се нуди, наведене у следећој Табели треба у истој обавезно унети податке који се односе на тип, фабричку ознаку, назив и адресу произвођача:

Бр .позиције	Назив позиције	Тип/Фабричка ознака	Назив и адреса произвођача
1	2	3	4
ОСНОВНИ МАТЕРИЈАЛ ЗА ОДРЖАВАЊЕ ЕЛЕКТРООПРЕМЕ И УРЕЂАЈА			
1.	Сијалица са ужареним влакном 100 W , 250 V , E 27		
2.	Сијалица са ужареним влакном 150 W , 250 V , E 27		

3.	Сијалица са ужареним влакном 300 W , 250 V, E 40		
4.	Натријумова сијалица високог притиска SON 70W, 250V, E27, 2000K са елипсастим балоном и уграђеним упаљачем		
5.	Натријумова сијалица високог притиска SON 150W, 250V, E40, 2000K са елипсастим балоном		
6.	Натријумовасијалица високог притиска SON-H, 110W, 250V, E27, 2000K са елипсастим балоном		
7.	Натријумова сијалица високог притиска SON-H 220W, 250V, E27, 2000K са елипсастим балоном		
8.	Натријумова сијалица снаге 250 W		
9.	Упаљач за старт натријумове сијалице 250 W		
10.	Метал халогена сијалица снаге 400 W		
11.	Флуо цев (18 - 20) W		
12.	Флуо цев (36 - 40) W		
13.	Стартер (4 - 22) W за флуо светиљку		
14.	Стартер (4 - 65) W за флуо светиљку		
15.	Пригушница 18 W за флуо светиљку		
16.	Пригушница 36 W за флуо светиљку		
17.	Пригушница 125 W за живину сијалицу		
18.	Пригушница 250 W за живину сијалицу		
19.	Керамичко сијалично грло E - 27		
20.	Керамичко сијалично грло E - 40		
21.	Носач флуо цеви без отвора за стартер		
22.	Носач флуо цеви са кућиштем за стартер		
23.	"ОГ" разводна кутија 85 x 85 x 50		
24.	"ОГ" разводна кутија 100 x 100 x 70		
25.	"ОГ" монофазна прикључница ПВЦ		
26.	"ОГ" трофазна прикључница ПВЦ		
27.	Разводна кутија за у зид Ø 78		
28.	Утикач УТО 16 А 1П+Н+ПЕ , 230V , ИП 44		
29.	Утикач УТО 16 А 3П+ПЕ , 230V , ИП 44		
30.	Утикач УТО 32 А 3П+ПЕ , 230V , ИП 44		
31.	Утикач УТО 32 А 3П+Н+ПЕ, 230V , ИП 44		
32.	Утичница ПРОТО 16 А - преносна , 1П+Н+ПЕ , 230V , ИП 44		
33.	Утичница ПРОТО 32 А - преносна 3П+ПЕ , 230 V , ИП 44		
34.	Утичница ПРОТО 16 А - статична , 1П+Н+ПЕ , 230V , ИП 44		
35.	Утичница ПРОТО 32 А - статична , 3П+ПЕ , 230V , ИП 44		
36.	Утичница гумена за продужне каблове		
37.	Гребенасти прекидач GS 25 15 U (0 - 1 старт)		
38.	Гребенасти прекидач GS 10 51 U (1-0-2)		

39.	Прекидач (КРУШКА) са куглом , са дуж. кабла од 13 м (контакт прекидач да има могућност радног и мирног контакта) , сл. типу : "МЕРИС"		
40.	Заштитни уређај диференцијалне струје ЗУДС сл. типу : Г произв. "Schrack " издржљив на струјне ударе 3 кА : 25А / 4/ 0,03 А / FI-Н 25 / 4 / 003 - G		
41.	Заштитни уређај диференцијалне струје ЗУДС сл. типу : Г произв. "Schrack " издржљив на струјне ударе 3 кА : 25А / 2/ 0,03 А / FI-Н 25 / 2 / 003 - G		
42.	Заштитни уређај диференцијалне струје ЗУДС сл. типу : Г произв. "Schrack " издржљив на струјне ударе 3 кА : 40А / 4/ 0,03 А / FI-Н 40 / 4 / 003 - G		
43.	Заштитни уређај диференцијалне струје ЗУДС сл. типу : Г произв. "Schrack " издржљив на струјне ударе 3 кА : 40А / 2/ 0,03 А / FI-Н 25 / 2 / 003 - G		
44.	Трополни заштитни прекидач јаке струје серије БР сл. типу произв. "Schrack " , Ц карактеристика Ц 25 А наз. струје 25 А		
45.	Трополни заштитни прекидач јаке струје серије БР сл. типу произв. "Schrack " , Ц карактеристика Ц 32 А наз. струје 32 А		
46.	Трополни заштитни прекидач јаке струје серије БР сл. типу произв. "Schrack " , Ц карактеристика Ц 40 А наз. струје 40 А		
47.	Временски реле / звезда - троугао реле / 220 V , 50Hz / АЦ / (0 - 60) сец сл. типу . "Schrack " кат. бр. ZR266407		
48.	Пластична кутија (разводна кутија отпорна на влагу сл. типу : WB 200 / 155 / 80 произв. " Елмарк"		
49.	Инсталациони серијски прекидач - уградни 230 V , 10 А		
50.	Инсталациони једнополни прекидач - уградни 230 V , 10 А		
51.	Уложак ножастог осигурача НТО 10 А, 600 V		
52.	Уложак ножастог осигурача НТО 25 А, 600 V		
53.	Уложак ножастог осигурача НТО 36 А, 600 V		
54.	Уложак ножастог осигурача НТО 50 А, 600 V		
55.	Уложак ножастог осигурача НТ2 400 А, 600 V		
56.	Уложак ножастог осигурача НТО 160 А, 600 V		
57.	Уложак ножастог осигурача НТО 100 А, 600 V		
58.	Постоље ножастог осигурача НТО		
59.	Постоље ножастог осигурача НТ1		
60.	Високонапонски осигурач са ударном иглом 10 кV , 20 А , Ø 65 x 385 мм		
61.	Аутоматски заштитни прекидач 16 А , 10 кА , кл."Ц" , 230V/400V , АЦ		
62.	Аутоматски заштитни прекидач 20 А , 10 кА , кл."Ц" , 230V/400V , АЦ		
63.	Аутоматски заштитни прекидач 25 А , 10 кА , кл."Ц" , 230V/400V , АЦ		
64.	Аутоматски заштитни прекидач 32 А , 10 кА , кл."Ц" , 230V/400V , АЦ		
65.	Трополни заштитни прекидач са полугом Ц 16 А		

66.	Трополни заштитни прекидач са полугом Ц 25 А		
67.	Трополни заштитни прекидач са полугом Ц 32 А		
68.	Трополни заштитни прекидач са полугом Ц 40 А		
69.	Трополни заштитни прекидач са полугом Ц 50 А		
70.	Трополни заштитни прекидач са полугом Ц 63 А		
71.	Моторна заштитна склопка у ПВЦ кућишту 16 А (2,5 - 4) А , 3П , ИП 55		
72.	Моторна заштитна склопка у ПВЦ кућишту 16 А (4 - 6,3) А , 3П , ИП 55		
73.	Моторна заштитна склопка у ПВЦ кућишту 16 А (6 - 10) А , 3П , ИП 55		
74.	Моторна заштитна склопка у ПВЦ кућишту 16 А (10 - 16) А , 3П , ИП 55		
75.	Уметак топливог осигурача за ЕЗ II , 6 А		
76.	Уметак топливог осигурача за ЕЗ II , 10 А		
77.	Уметак топливог осигурача за ЕЗ II , 16 А		
78.	Уметак топливог осигурача за ЕЗ II , 20 А		
79.	Уметак топливог осигурача за ЕЗ II , 25 А		
80.	Уметак топливог осигурача за ЕЗ III , 50 А		
81.	Уметак топливог осигурача за ЕЗ III , 63 А		
82.	Капа топливог осигурача ЕЗ II (6 - 25) А		
83.	Капа топливог осигурача ЕЗ III (35 - 63) А		
84.	Калибрациони прстен за ЕЗ II подножја 6 А		
85.	Калибрациони прстен за ЕЗ II подножја 10 А		
86.	Калибрациони прстен за ЕЗ II подножја 16 А		
87.	Калибрациони прстен за ЕЗ II подножја 20 А		
88.	Калибрациони прстен за ЕЗ II подножја 25 А		
89.	Калибрациони прстен за ЕЗ III подножја 50 А		
90.	Калибрациони прстен за ЕЗ III подножја 63 А		
91.	Конектор за ТФ кабл , RJ 45		
92.	Контактор АЦЗ , 4 kW , 9А , 230 VAC , 50 Hz		
93.	Контактор АЦЗ , 7,5 kW , 17А , 230 VAC , 50 Hz		
94.	Контактор АЦЗ , 11 kW , 25А , 230 VAC , 50 Hz		
95.	Контактор АЦЗ , 15 kW , 30А , 230 VAC , 50 Hz		
96.	Натични члан за контакторе 2 НО + 2 НЦ		
97.	Помоћни реле сл.типу : ПТ 570730 " Schrack " са два НО и два НЦ контакта , 220 V , 50 Hz		
98.	Подножје за реле из претходне поз. сл.типу : УПТ 78704 , . "Schrack "		
99.	Детектор асиметрије фаза (ДАФ) сл. типу : УР5П 3011 . "Schrack "		
100.	Бројач часова рада дим. (48 x 48) за уградњу сл.типу : БЗ 326 414 , 220 V , . "Schrack "		
101.	Тлачна склопка (0 - 10) бара са прикључком 1/2 "		

102.	Хидростатички нивомер (0 - 4) м са каблом дужине од 6 м , са струјним излазом (4 - 20) мА		
103.	Алкална батерија АА 1,5 V		
104.	Алкална батерија ААА 1,5 V		
105.	Батерија Р20 , 1,5 V		
106.	Батерија 4,5 V (четврта)		
107.	Батерија CR 1620 , 3 V		
108.	Пуњива акумулторска лампа		
109.	Монофазни продужни кабл 3 x 2,5 мм ² , 5 прикључака , дужине 5 м		
110.	Моталица са каблом 5 x 2,5 мм ² , 30 м		
111.	Изолир трака , 20 м		
112.	Пластичне везице 100/1 , Л = 200 мм		
113.	Вентилатор за ТА пећ - леви		
114.	Вентилатор за ТА пећ - десни		
115.	Собни термостат за ТА пећ (0-40)°C , 5 А		
116.	Керамичке клеме - обичне		
117.	Керамичке клеме - дупле		
118.	Керамичке клеме за повезивање грејача у ТА пећима		
119.	Грејач 2 kW за бојлер са фланшом, 230 V , АС		
120.	Ел. Грејач за радијатор типа : МЕК 2002 сл. типу: МЕК 20 С , снаге 2000 W , ИП 44, напон 220 v		
121.	Ел. шипк. грејач 1 kW за ТА пећ МАГНОХРОМ 		
122.	Ел. шипкасти грејач снаге 2 kW за ТА пећ "ЦЕР" Чачак 		
123.	Ел. шипкасти грејач снаге 1,5 kW за калорифер 		
124.	Спирални грејач 1 kW за ТА пећ Магнохром		
125.	Регулатор термостат за бојлер - регулациони		
126.	Блокадни термостат за бојлер , 4П , 250 V		
127.	Кабл ГГ - J 3 x 1,5 мм ²		
128.	Кабл ГГ - J 4 x 1,5 мм ²		
129.	Кабл ГГ - J 3 x 2,5 мм ²		
130.	Кабл ГГ - J 4 x 2,5 мм ²		

131.	Кабл ГГ - J 5 x 2,5 мм ²		
132.	Термоотпорни лицнасти проводник 2,5 мм ²		
133.	Термоотпорни лицнасти проводник 1,5 мм ²		
134.	Силиконска жица 2,5 мм ²		
135.	Силиконска жица 1,5 мм ²		
136.	Силиконски кит		
137.	Биметал (1,6 - 2,5) А , за контактор		
138.	Биметал (2,5 - 4) А , за контактор		
139.	Биметал (4 - 6) А , за контактор		
140.	Биметал (7 - 10) А , за контактор		
141.	Редна клема 1,5 мм ² , ВС		
142.	Редна клема 2,5 мм ² , ВС		
143.	Обујмица округла 6 мм ² (11 - 13)		
144.	Обујмица округла 16 мм ² (18 - 26)		
145.	Термоскупљајућа кабл. спојница за кабл ПП00-4x16 мм ²		
146.	Термоскупљајућа кабл. спојница за кабл ПП00-4x25 мм ²		
147.	Термоскупљајућа кабл. спојница за кабл ПП00-4x35 мм ²		
148.	Термоскупљајућа кабл. спојница за кабл ПП00-4x50 мм ²		
149.	Хилзне / чауре / 16 мм ²		
150.	Хилзне / чауре / 25 мм ²		
151.	Хилзне / чауре / 35 мм ²		
152.	Хилзне / чауре / 50 мм ²		
153.	Кабловска папучица на гњечење 16 мм 2/8 мм		
154.	Кабловска папучица на гњечење 25 мм 2/8 мм		
155.	Кабловска папучица на гњечење 35 мм 2/8 мм		
156.	Кабловска папучица на гњечење 50 мм 2/10 мм		
157.	Кабловска папучица на гњечење 70 мм 2/12 мм		
158.	Челичне буксне		
159.	Лустер клеме		
160.	ПВЦ каналета 16 x 10 , кабловска		
161.	ПВЦ каналета 40 x 25 , кабловска		
162.	Кондензатор 16 μF , 330 (400) VAC		
163.	Кондензатор 20 μF , 330 (400) VAC		
164.	Кондензатор 35 μF , 330 (400) VAC		
165.	Кондензатор 50 μF , 330 (400) VAC		
166.	Кондензатор (80 - 108) μF , 330 (400) VAC		
167.	Кондензатор (125 - 160) μF , 330 (400) VAC		
168.	Кондензатор (160 - 200) μF , 330 (400) VAC		

Потпис :М.П.

(особа или особе овлашћене да потписују у име Понуђача)

Датум 2016.

Део VII ЛИСТА ЗАХТЕВА И ТЕХНИЧКЕ СПЕЦИФИКАЦИЈЕ

Доле наведена листа позиција дефинише робу која се испоручује у складу са Техничким спецификацијама и Упутствима понудјачима. Цене позиција морају бити унете у одговарајуће позиције Листе цена Делу V Конкурсне документације.

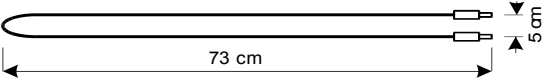

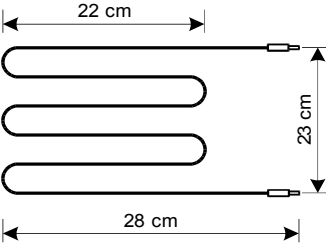
Р.бр.	Назив позиције	Јед. мере	Количина	Напомена
1	2	3	4	
ОСНОВНИ МАТЕРИЈАЛ ЗА ОДРЖАВАЊЕ ЕЛЕКТРООПРЕМЕ И УРЕЂАЈА				
1.	Сијалица са ужареним влакном 100 W , 250 V , E 27	ком.	200	
2.	Сијалица са ужареним влакном 150 W , 250 V, E 27	ком.	50	
3.	Сијалица са ужареним влакном 300 W , 250 V, E 40	ком.	50	
4.	Натријумова сијалица високог притиска SON 70W, 250V, E27, 2000K са елипсастим балоном и уграђеним упалаћем	ком.	40	
5.	Натријумова сијалица високог притиска SON 150W, 250V, E40, 2000K са елипсастим балоном	ком.	20	
6.	Натријумова сијалица високог притиска SON-H, 110W, 250V, E27, 2000K са елипсастим балоном	ком.	50	
7.	Натријумова сијалица високог притиска SON-H 220W, 250V, E27, 2000K са елипсастим балоном	ком.	30	
8.	Натријумова сијалица снаге 250 W	ком.	10	
9.	Упалач за старт натријумове сијалице 250 W	ком.	10	
10.	Метал халогена сијалица снаге 400 W	ком.	2	
11.	Флуо цев (18 - 20) W	ком.	150	
12.	Флуо цев (36 - 40) W	ком.	150	
13.	Стартер (4 - 22) W за флуо светиљку	ком.	150	
14.	Стартер (4 - 65) W за флуо светиљку	ком.	150	
15.	Пригушница 18 W за флуо светиљку	ком.	15	
16.	Пригушница 36 W за флуо светиљку	ком.	15	
17.	Пригушница 125 W за живину сијалицу	ком.	55	
18.	Пригушница 250 W за живину сијалицу	ком.	20	

19.	Керамичко сијалично грло Е - 27	КОМ.	60	
20.	Керамичко сијалично грло Е - 40	КОМ.	30	
21.	Носач флуо цеви без отвора за стартер	КОМ.	20	
22.	Носач флуо цеви са кућиштем за стартер	КОМ.	20	
23.	"ОГ" разводна кутија 85 x 85 x 50	КОМ.	10	
24.	"ОГ" разводна кутија 100 x 100 x 70	КОМ.	10	
25.	"ОГ" монофазна прикључница ПВЦ	КОМ.	10	
26.	"ОГ" трофазна прикључница ПВЦ	КОМ.	10	
27.	Разводна кутија за у зид Ø 78	КОМ.	30	
28.	Утикач УТО 16 А 1П+Н+ПЕ , 230V , ИП 44	КОМ.	10	
29.	Утикач УТО 16 А 3П+ПЕ , 230V , ИП 44	КОМ.	10	
30.	Утикач УТО 32 А 3П+ПЕ , 230V , ИП 44	КОМ.	10	
31.	Утикач УТО 32 А 3П+Н+ПЕ, 230V , ИП 44	КОМ.	10	
32.	Утичница ПРОТО 16 А - преносна , 1П+Н+ПЕ , 230V , ИП 44	КОМ.	10	
33.	Утичница ПРОТО 32 А - преносна 3П+ПЕ , 230 V , ИП 44	КОМ.	10	
34.	Утичница ПРОТО 16 А - статична , 1П+Н+ПЕ , 230V , ИП 44	КОМ.	10	
35.	Утичница ПРОТО 32 А - статична , 3П+ПЕ , 230V , ИП 44	КОМ.	10	
36.	Утичница гумена за продужне каблове	КОМ.	5	
37.	Гребенасти прекидач GS 25 15 U (0 - 1 старт)	КОМ..	5	
38.	Гребенасти прекидач GS 10 51 U (1-0-2)	КОМ..	5	
39.	Прекидач (КРУШКА) са куглом , са дуж. кабла од 13 м (контакт прекидач да има могућност радног и мирног контакта) , сл. типу : "МЕРИС"	КОМ.	2	
40.	Заштитни уређај диференцијалне струје ЗУДС сл. типу : Г произв. "Schrack " издржљив на струјне ударе 3 кА : 25А / 4/ 0,03 А / FI-Н 25 / 4 / 003 - G	КОМ.	2	
41.	Заштитни уређај диференцијалне струје ЗУДС сл. типу : Г произв. "Schrack " издржљив на струјне ударе 3 кА : 25А / 2/ 0,03 А / FI-Н 25 / 2 / 003 - G	КОМ.	2	
42.	Заштитни уређај диференцијалне струје ЗУДС сл. типу : Г произв. "Schrack " издржљив на струјне ударе 3 кА : 40А / 4/ 0,03 А / FI-Н 40 / 4 / 003 - G	КОМ.	2	
43.	Заштитни уређај диференцијалне струје ЗУДС сл.	КОМ.	2	

	типу : Г произв. "Schrack " издржљив на струјне ударе 3 кА : 40А / 2/ 0,03 А / FI-H 25 / 2 / 003 - G			
44.	Трополни заштитни прекидач јаке струје серије БР сл. типу произв. "Schrack " , Ц карактеристика Ц 25 А наз. струје 25 А	КОМ.	2	
45.	Трополни заштитни прекидач јаке струје серије БР сл. типу произв. "Schrack " , Ц карактеристика Ц 32 А наз. струје 32 А	КОМ.	2	
46.	Трополни заштитни прекидач јаке струје серије БР сл. типу произв. "Schrack " , Ц карактеристика Ц 40 А наз. струје 40 А	КОМ.	2	
47.	Временски реле / звезда - троугао реле / 220 V , 50Hz / АЦ / (0 - 60) сец сл. типу . "Schrack " кат. бр. ZR266407	КОМ.	1	
48.	Пластична кутија (разводна кутија отпорна на влагу сл. типу : WB 200 / 155 / 80 произв. " Елмарк"	КОМ.	5	
49.	Инсталациони серијски прекидач - уградни 230 V , 10 А	КОМ.	30	
50.	Инсталациони једнополни прекидач - уградни 230 V, 10 А	КОМ.	30	
51.	Уложак ножастог осигурача НТО 10 А, 600 V	КОМ.	10	
52.	Уложак ножастог осигурача НТО 25 А, 600 V	КОМ.	10	
53.	Уложак ножастог осигурача НТО 36 А, 600 V	КОМ.	10	
54.	Уложак ножастог осигурача НТО 50 А, 600 V	КОМ.	10	
55.	Уложак ножастог осигурача НТ2 400 А, 600 V	КОМ.	8	
56.	Уложак ножастог осигурача НТО 160 А, 600 V	КОМ.	8	
57.	Уложак ножастог осигурача НТО 100 А, 600 V	КОМ.	8	
58.	Постоље ножастог осигурача НТО	КОМ.	5	
59.	Постоље ножастог осигурача НТ1	КОМ.	5	
60.	Високонапонски осигурач са ударном иглом 10 кV , 20 А , Ø 65 x 385 мм	КОМ.	5	
61.	Аутоматски заштитни прекидач 16 А , 10 кА , кл."Ц" , 230V/400V , АЦ	КОМ.	25	
62.	Аутоматски заштитни прекидач 20 А , 10 кА , кл."Ц" , 230V/400V , АЦ	КОМ.	15	
63.	Аутоматски заштитни прекидач 25 А , 10 кА , кл."Ц" , 230V/400V , АЦ	КОМ.	10	
64.	Аутоматски заштитни прекидач 32 А , 10 кА , кл."Ц" , 230V/400V , АЦ	КОМ.	10	
65.	Трополни заштитни прекидач са полугом Ц 16 А	КОМ.	5	
66.	Трополни заштитни прекидач са полугом Ц 25 А	КОМ.	5	
67.	Трополни заштитни прекидач са полугом Ц 32 А	КОМ.	10	

68.	Трополни заштитни прекидач са полугом Ц 40 А	КОМ.	10	
69.	Трополни заштитни прекидач са полугом Ц 50 А	КОМ.	2	
70.	Трополни заштитни прекидач са полугом Ц 63 А	КОМ.	2	
71.	Моторна заштитна склопка у ПВЦ кућишту 16 А (2,5 - 4) А , 3П , ИП 55	КОМ.	5	
72.	Моторна заштитна склопка у ПВЦ кућишту 16 А (4 - 6,3) А , 3П , ИП 55	КОМ.	10	
73.	Моторна заштитна склопка у ПВЦ кућишту 16 А (6 - 10) А , 3П , ИП 55	КОМ.	10	
74.	Моторна заштитна склопка у ПВЦ кућишту 16 А (10 - 16) А , 3П , ИП 55	КОМ.	10	
75.	Уметак топљивог осигурача за ЕЗ II , 6 А	КОМ.	200	
76.	Уметак топљивог осигурача за ЕЗ II , 10 А	КОМ.	250	
77.	Уметак топљивог осигурача за ЕЗ II , 16 А	КОМ.	150	
78.	Уметак топљивог осигурача за ЕЗ II , 20 А	КОМ.	200	
79.	Уметак топљивог осигурача за ЕЗ II , 25 А	КОМ.	200	
80.	Уметак топљивог осигурача за ЕЗ III , 50 А	КОМ.	50	
81.	Уметак топљивог осигурача за ЕЗ III , 63 А	КОМ.	20	
82.	Капа топљивог осигурача ЕЗ II (6 - 25) А	КОМ.	20	
83.	Капа топљивог осигурача ЕЗ III (35 - 63) А	КОМ.	20	
84.	Калибрациони прстен за ЕЗ II подножја 6 А	КОМ.	20	
85.	Калибрациони прстен за ЕЗ II подножја 10 А	КОМ.	20	
86.	Калибрациони прстен за ЕЗ II подножја 16 А	КОМ.	20	
87.	Калибрациони прстен за ЕЗ II подножја 20 А	КОМ.	20	
88.	Калибрациони прстен за ЕЗ II подножја 25 А	КОМ.	20	
89.	Калибрациони прстен за ЕЗ III подножја 50 А	КОМ.	20	
90.	Калибрациони прстен за ЕЗ III подножја 63 А	КОМ.	20	
91.	Конектор за ТФ кабл , RJ 45	КОМ.	100	
92.	Контактор АЦ3 , 4 kW , 9А , 230 VAC , 50 Hz	КОМ.	10	
93.	Контактор АЦ3 , 7,5 kW , 17А , 230 VAC , 50 Hz	КОМ.	10	

94.	Контактор АЦЗ , 11 kW , 25A , 230 VAC , 50 Hz	КОМ.	10	
95.	Контактор АЦЗ , 15 kW , 30A , 230 VAC , 50 Hz	КОМ.	10	
96.	Натични члан за контакторе 2 НО + 2 НЦ	КОМ.	5	
97.	Помоћни реле сл.типу : ПТ 570730 " Schrack " са два НО и два НЦ контакта , 220 V , 50 Hz	КОМ.	6	
98.	Подножје за реле из претходне поз. сл.типу : УПТ 78704 , . "Schrack "	КОМ.	6	
99.	Детектор асиметрије фаза (ДАФ) сл. типу : УР5П 3011 . "Schrack "	КОМ.	2	
100.	Бројач часова рада дим. (48 x 48) за уградњу сл.типу : БЗ 326 414 , 220 V , . "Schrack "	КОМ.	2	
101.	Глачна склопка (0 - 10) бара са прикључком 1/2 "	КОМ.	2	
102.	Хидростатички нивомер (0 - 4) м са каблом дужине од 6 м , са струјним излазом (4 - 20) мА	КОМ.	2	
103.	Алкална батерија АА 1,5 V	КОМ.	300	
104.	Алкална батерија ААА 1,5 V	КОМ.	200	
105.	Батерија Р20 , 1,5 V	КОМ.	45	
106.	Батерија 4,5 V (четврта)	КОМ.	50	
107.	Батерија CR 1620 , 3 V	КОМ.	100	
108.	Пуњива акумулторска лампа	КОМ.	2	
109.	Монофазни продужни кабл 3 x 2,5 мм ² , 5 прикључака , дужине 5 м	КОМ.	7	
110.	Моталица са каблом 5 x 2,5 мм ² , 30 м	КОМ.	1	
111.	Изолир трака , 20 м	КОМ.	100	
112.	Пластичне везице 100/1 , Л = 200 мм	КОМ.	25	
113.	Вентилатор за ТА пећ - леви	КОМ.	10	

11 4.	Вентилатор за ТА пећ - десни	КОМ.	10	
11 5.	Собни термостат за ТА пећ (0-40)°C , 5 А	КОМ.	10	
11 6.	Керамичке клеме - обичне	КОМ.	15	
11 7.	Керамичке клеме - дупле	КОМ.	15	
11 8.	Керамичке клеме за повезивање грејача у ТА пећима	КОМ.	15	
11 9.	Грејач 2 kW за бојлер са фланшом, 230 V , АС	КОМ.	4	
12 0.	Ел. Грејач за радијатор типа : МЕК 2002 сл. типу: МЕК 20 С , снаге 2000 W , ИП 44, напон 220 v	КОМ.	3	
12 1.	Ел. шипк. грејач 1 kW за ТА пећ МАГНОХРОМ 	КОМ.	5	
12 2.	Ел. шипкасти грејач снаге 2 kW за ТА пећ "ЦЕР" Чачак 	КОМ.	5	
12 3.	Ел. шипкасти грејач снаге 1,5 kW за калорифер 	КОМ.	5	
12 4.	Спирални грејач 1 kW за ТА пећ Магнохром	КОМ.	5	
12 5.	Регулатор термостат за бојлер - регулациони	КОМ.	5	
12 6.	Блокадни термостат за бојлер , 4П , 250 V	КОМ.	5	
12 7.	Кабл ГГ - J 3 x 1,5 мм2	М	60	
12 8.	Кабл ГГ - J 4 x 1,5 мм2	М	60	

12 9.	Кабл ГГ - J 3 x 2,5 мм2	м	60	
13 0.	Кабл ГГ - J 4 x 2,5 мм2	м	60	
13 1.	Кабл ГГ - J 5 x 2,5 мм2	м	60	
13 2.	Термоотпорни лицнасти проводник 2,5 мм2	м	50	
13 3.	Термоотпорни лицнасти проводник 1,5 мм2	м	50	
13 4.	Силиконска жица 2,5 мм2	м	30	
13 5.	Силиконска жица 1,5 мм2	м	30	
13 6.	Силиконски кит	боч.	10	
13 7.	Биметал (1,6 - 2,5) А , за контактор	ком.	15	
13 8.	Биметал (2,5 - 4) А , за контактор	ком.	15	
13 9.	Биметал (4 - 6) А , за контактор	ком.	15	
14 0.	Биметал (7 - 10) А , за контактор	ком.	15	
14 1.	Редна клема 1,5 мм2 , ВС	ком.	20	
14 2.	Редна клема 2,5 мм2 , ВС	ком.	20	
14 3.	Обујмица округла 6 мм2 (11 - 13)	пак	10	
14 4.	Обујмица округла 16 мм2 (18 - 26)	пак	10	
14 5.	Термоскупљајућа кабл. спојница за кабл ПП100-4x16 мм2	м	4	
14 6.	Термоскупљајућа кабл. спојница за кабл ПП100-4x25 мм2	м	4	

14 7.	Термоскупљајућа кабл. спојница за кабл ПП00-4х35 мм ²	КОМ.	4	
14 8.	Термоскупљајућа кабл. спојница за кабл ПП00-4х50 мм ²	КОМ.	4	
14 9.	Хилзне / чауре / 16 мм ²	КОМ.	25	
15 0.	Хилзне / чауре / 25 мм ²	КОМ.	25	
15 1.	Хилзне / чауре / 35 мм ²	КОМ.	25	
15 2.	Хилзне / чауре / 50 мм ²	КОМ.	25	
15 3.	Кабловска папучица на гњечење 16 мм 2/8 мм	КОМ.	30	
15 4.	Кабловска папучица на гњечење 25 мм 2/8 мм	КОМ.	30	
15 5.	Кабловска папучица на гњечење 35 мм 2/8 мм	КОМ.	30	
15 6.	Кабловска папучица на гњечење 50 мм 2/10 мм	КОМ.	30	
15 7.	Кабловска папучица на гњечење 70 мм 2/12 мм	КОМ.	30	
15 8.	Челичне буксне	КОМ.	200	
15 9.	Лустер клеме	КОМ.	50	
16 0.	ПВЦ каналета 16 х 10 , кабловска	М	10	
16 1.	ПВЦ каналета 40 х 25 , кабловска	М	10	
16 2.	Кондензатор 16 μF , 330 (400) VAC	КОМ.	10	
16 3.	Кондензатор 20 μF , 330 (400) VAC	КОМ.	10	
16 4.	Кондензатор 35 μF , 330 (400) VAC	КОМ.	8	
16	Кондензатор 50 μF , 330 (400) VAC	КОМ.	8	

16 6.	Кондензатор (80 - 108) μ F , 330 (400) VAC	ком.	10	
16 7.	Кондензатор (125 - 160) μ F , 330 (400) VAC	ком.	10	
16 8.	Кондензатор (160 - 200) μ F , 330 (400) VAC	ком.	8	

Понуђач уз понуду мора доставити атест о квалитету, тј. фотокопију декларације произвођача за сваки тражени производ из које ће се видети сировински састав материјала, и додатне информације као што су проспекти произвођача робе.

За све позиције робе наведене у Листи позиција које треба испоручити треба **обавезно** унети податке који се односе на тип, фабричку ознаку, назив и адресу произвођача у Обрасцу 5.3. конкурсне документације.

Крајње одредиште за испоруку целокупне робе је ЈКП „Водовод и канализација” 34 000 Крагујевац.

У складу са одредбама уговора рокови испоруке почињу од датума када су испуњени следећи услови:

- Уговорне стране су потписале Уговор и одговарајућа уговорна документа,
- Добављач је доставио Наручиоцу меницу као гаранцију за добро извршење посла,
- Добављач је доставио Наручиоцу гаранцију за повраћај аванса ,
- Наручилац је добављачу платио аванс.

Испорука се врши сукцесивно, по указаној потреби Наручиоца током периода од 12 месеци од дана закључења уговора, а по периодичном испостављању наруџбеница.

ЈКП „Водовод и канализација“ Крагујевац
Комисија за јавне набавке